





## Herunterladen des LED's (Lernentwicklungsdokumentation)

Sie loggen sich wie gehabt bei MIS an. Um zum Zeugnis zu gelangen gehen Sie oben auf das blaue Feld **Kommunikation**. Wenn Sie vom Tablet aus schauen, müssen Sie vorher oben rechts auf das Menü (drei Striche) gehen. Nun wird Ihnen, ihr Kind bzw. Ihre Kinder im Zeugnisbereich angezeigt (in diesem Beispiel 2 Kinder).

Dokumentation	Neueingabe	<b>Kommunikation</b>			
Gruppe ↓	Vorlage ↓	Alter ↓	Stufe ↓		
1-6 Weide	LeD 1-6	6	1		
1-3 Lärche	LeD 1-6	10	3		

Einträge 1 - 2 von 2 insgesamt

Zum Speichern des LED's klicken Sie auf das Diskettensymbol.

Die LED's der letzten Jahre können Sie mit diesem Symbol abrufen.

Wenn Sie Probleme beim Abrufen Ihrer Zeugnisse haben, schreiben Sie gerne eine Mail an:

[foerstermann.a@gesa-ag.de](mailto:foerstermann.a@gesa-ag.de)